



Unión Europea  
Fondo Europeo Agrícola  
de Desarrollo Rural



# Evaluación Ex Post PDR 2007-2013 Comunidad Autónoma del País Vasco Euskal Autonomia Erkidegoa 2007-2013 LGP Ex Post Ebaluazioa



## Equipo Evaluación UPV-EHU


Dr. Eduardo Malagón Zaldúa  
Dra. Patricia Campelo Martínez  
Dr. Juan Aldaz Arregi  
Dra. Guadalupe Ramos Truchero  
Dra. Beatriz Izquierdo Ramírez  
Msc. Saioa Sesé Mínguez

Vitoria- Gasteiz  
30 de noviembre de 2016  
2016ko Azaroaren 30a

Presentación  
Realizaciones  
Resultados  
Impactos  
Recomendaciones



# Presentación



# EVALUACIÓN EX POST: OBJETIVOS

## Los objetivos de la Evaluación Ex Post son:

- Cuantificar los logros obtenidos: resultados físicos y financieros (inversiones y apoyo público), número de beneficiarios/as y sus principales características y perfiles.
- Revisar y actualizar los indicadores de resultados e impacto a nivel económico, social y medioambiental.
- Dar respuesta a las preguntas comunes de la evaluación.


**Metodología : Análisis cuantitativo** (datos secundarios + datos primarios) y  
**Análisis cualitativo** (datos primarios)

# EVALUACIÓN EX POST: METODOLOGÍA

## Metodología mixta:

- Análisis cuantitativo (datos secundarios y primarios):
  - ✓ Análisis de bases de datos
  - ✓ Estadísticas
  - ✓ Informes
  - ✓ Encuesta a establecimientos beneficiarios (Medida 123, n=95)
- Análisis cualitativo (datos primarios):
  - ✓ Entrevistas en profundidad a personas expertas: 16 entrevistas

# Realizaciones



# EJE I: AUMENTO DE LA COMPETITIVIDAD DEL SECTOR AGRÍCOLA Y FORESTAL

Gasto Público: 122,8 millones de euros (45,6 millones FEADER)  
NIVEL DE EJECUCIÓN: 100% Gasto público

## Principales realizaciones

29.437 asistentes a cursos de formación (30% mujeres)

342 nuevas instalaciones (35% mujeres): 25% ovino, 20% vacuno de leche y horticultura

145 millones de euros invertidos en modernización por 1.610 explotaciones

9.171 proyectos forestalistas apoyados

233 millones de euros invertidos en aumento del valor añadido en 383 establecimientos (18% explotaciones)

36 millones de euros de inversión en infraestructuras (41% mejora en la gestión de aguas)

1.748 explotaciones participando en programas de producciones de calidad

# EJE II: MEJORA DEL MEDIO AMBIENTE Y DEL ENTORNO RURAL

Gasto Público: 54,2 millones de euros (22,7 millones FEADER)

NIVEL DE EJECUCIÓN: 100,1% Gasto público

## Principales realizaciones

2.644 explotaciones beneficiarias de indemnizaciones compensatorias (103.845 hectáreas)

1.570 explotaciones acogidas a compromisos agroambientales

52.856 Hectáreas acogidas a compromisos agroambientales

10.059 Hectáreas de bosque recuperadas



# EJE III: CALIDAD DE VIDA EN LAS ZONAS RURALES Y DIVERSIFICACIÓN DE LA ECONOMÍA RURAL

Gasto Público: 12,3 millones de euros (4 millones FEADER)

NIVEL DE EJECUCIÓN: 94,7% Gasto público

## Principales realizaciones

67 actuaciones destinadas a mejorar los servicios

23 actuaciones destinadas a la renovación de los pueblos

7 actuaciones destinadas a la conservación del patrimonio

84 actuaciones promovidas por ayuntamientos

# EJE IV: LEADER

Gasto Público: 21,7 millones de euros (7 millones FEADER)

NIVEL DE EJECUCIÓN: 96,1% Gasto público

## Principales realizaciones

706 proyectos financiados. De los cuales:

323 proyectos de creación y desarrollo de microempresas

202 Proyectos de fomento de actividades turísticas

26 Proyectos de diversificación hacia actividades no agrícolas

16 Proyectos de formación

11 Proyectos de cooperación para el desarrollo de nuevos productos

67,4 millones de euros de inversión

# Resultados



# EJE I: AUMENTO DE LA COMPETITIVIDAD DEL SECTOR AGRÍCOLA Y FORESTAL

## Principales resultados

Análisis Cuantitativo	Análisis cualitativo
92,5% tasa de éxito en Formación	Falta de <b>formación empresarial/</b> comercial
Aumento de valor añadido: dependencia del ciclo económico	Importancia de las <b>nuevas instalaciones</b>
<b>Innovación :</b> Explotaciones agrícolas/ empresas agroalimentarias: en técnicas	<b>Modernización</b> (121): mejora de condiciones de vida y trabajo/ resiliencia de las explotaciones
Explotaciones forestales: en producto	<b>Aumento VA</b> (123): mejora de la posición en la cadena de valor
	<b>PROBLEMAS:</b>
	Acceso a suelo
	Endeudamiento

# EJE II: MEJORA DEL MEDIO AMBIENTE Y DEL ENTORNO RURAL

## Principales resultados

### Análisis cuantitativo

	<b>Biodiversidad</b>	<b>Calidad del agua</b>	<b>Cambio climático</b>	<b>Calidad del suelo</b>	<b>Evitación de la marginación</b>
<b>SAU (Has)</b>	32.805	26.567	19.333	36.257	121.462
<b>Superficie Forestal (Has)</b>	5.620	3.939	15.522	11.881	8.621
<b>TOTAL</b>	38.425	30.506	34.855	48.139	130.083

156.702 hectáreas de SAU (82,3% de la SAU total de la CAPV) y  
15.762 hectáreas de superficie forestal (3,6% de la superficie forestal).

# EJE II: MEJORA DEL MEDIO AMBIENTE Y DEL ENTORNO RURAL

## Principales resultados

<b>Análisis cualitativo</b>	
<b>Mantenimiento o difusión de prácticas agrarias más respetuosas</b>	Carácter educativo de las ayudas agroambientales
<b>Biodiversidad</b>	<ul style="list-style-type: none"><li>• Protección de razas</li><li>• Beneficios de pastoreo extensivo</li></ul>
<b>Mantenimiento de la agricultura de montaña</b>	ICZD
<b>Adaptación y mitigación del cambio climático</b>	<ul style="list-style-type: none"><li>• Reducción uso de fertilizantes</li><li>• Beneficios de pastoreo extensivo (menores emisiones de GEI)</li><li>• Capacidad de absorción de la biomasa forestal</li></ul>

# EJE III: CALIDAD DE VIDA EN LAS ZONAS RURALES Y DIVERSIFICACIÓN DE LA ECONOMÍA RURAL

## Principales resultados

### Análisis cuantitativo y cualitativo

Promoción actuaciones destinadas **mejora servicios sociales y deportivos**

Apuesta por la **rehabilitación** frente a nueva construcción: cascos históricos, edificios de interés cultural, entornos de interés histórico-artístico y/o paisajístico

**Población beneficiaria:** + de 70.000 personas

Elevado **esfuerzo inversor de los ayuntamientos**

Contribución a **estrechar la “brecha digital” en zonas rurales** (fomento páginas web, conexión wifi etc.)

*Más de medio millón **habitantes zonas rurales** beneficiados/as*

# EJE IV: LEADER

## Principales resultados

### Análisis cuantitativo

#### Hegemonía sector turístico a diferentes niveles:

- Apuesta por la **creación/mejora de microempresas**: 58% sector turístico
- **Enfoque innovador en la mejora y fomento** de los **recursos turísticos** (infraestructuras recreativas y desarrollo y comercialización “productos turísticos”)
- **Diversificación dentro de la explotación**: mayoría proyectos vinculados al turismo

#### Uno de los principales resultados es la creación de empleo :

- **580 empleos**;
- **42.5% mujeres**;
- **72.5% en sector turístico** (se eleva hasta 82% en el caso de las mujeres)



# EJE IV: LEADER

## Principales resultados

### Análisis cualitativo


**Singularidad del GAL** en la CAPV constituyendo una “red de redes”: MENDINET + 18 ADRs + Fundación HAZI

**Mejora enfoque de “*abajo hacia arriba*”**: favorece presencia agentes dinamizadores en las diferentes zonas rurales

Significativa apuesta por **enfoque innovador vinculado a las NNTT**

Necesidad **fomento proyectos cooperación** a nivel regional e internacional

**Impacto**



# Indicadores de impacto

Indicadores de impacto	Indicador	Previsiones	Resultados
<i>1: Crecimiento Económico</i>	%PIB	0,05%	0,25%
<i>2: Creación de empleo</i>	Nº empleos creados	700 agrarios 656 no agrarios	346 agrarios 577 no agrarios
<i>3: Crecimiento de la productividad del trabajo</i>	VAB coste de factores /empleos	6% anual sector agrario 2% resto de sectores	5,6% anual sector agrario 0% resto de sectores
<i>4: Índice o tendencia de la población de aves</i>	Índice (2000=100)	100 (+0,5%)	Reducción de población de aves Medios agrícolas: -12,1% Medios forestales: -18,1%
<i>5: Zonas Agrárias de Alto Valor Natural</i>	Superficie (Ha)	19.407	Mantener
<i>6: Calidad del agua</i>	Kg N2/Ha	27	Tendencia decreciente de nitratos en Zonas Vulnerables
<i>7: Aumento de la producción energía renovable</i>	TeP	0	0


# Recomendaciones

# Recomendaciones



## **Sistema de monitorización y seguimiento**

Introducir mejoras en el sistema de recogida de datos e información del PDR, así como en la elaboración y sistematización de ciertos indicadores, especialmente aquellos de contenido ambiental



# Recomendaciones

## **Formación /Transferencia/Cooperación**

- Reforzar las actividades de formación realizadas en las propias explotaciones, aumentando la relevancia de los contenidos de carácter práctico o aplicado.
- Vincular las actividades de formación y transferencia con el asesoramiento.
- Mejorar los aspectos relacionados con la formación de la cultura empresarial.
- Posibilitar la canalización de las necesidades formativas de las mujeres agricultoras y las mujeres rurales.
- Impulsar la articulación de mecanismos tanto verticales (centro de investigación- productor) como horizontales (productor- productor) para la difusión de las innovaciones.
- Estimular la creación de redes y foros de intercambio de experiencias entre agricultores/ganaderos, para contribuir a esa difusión horizontal del conocimiento.
- Impulsar el establecimiento de sinergias en el ámbito productivo y comercial con otros sectores económicos y sociales.

# Recomendaciones

## Instalación

- Ampliar la edad de las potenciales personas beneficiarias más allá de los 40 años;
- Facilitar la incorporación de jóvenes a entidades jurídicas ya establecidas (sociedades, cooperativas)
- Introducir periodificaciones en la inversión y en las ayudas de manera que se ajusten a los plazos y ritmos de las instalaciones;
- Impulsar las sinergias con los bancos de suelos

# Recomendaciones

## Modernización /Transformación

- Impulsar la transformación en la explotación
- Ligar las ayudas a la inversión en la IAA a la utilización de producto local



## Medio ambiente/recursos naturales/ cambio climático

- Mantener ICZD
- Potencial de la producción ecológica
- Mitigación del cambio climático:
  - *Gestión forestal*: aumentar la capacidad de fijación de carbono de las masas forestales);
  - *Gestión agroganadera*: mejoras en la gestión de purines, reducción del uso de fertilizantes, impulso al pastoreo extensivo;
  - *Energías renovables*.

## Recomendaciones

### **Calidad de vida/Diversificación económica**

- Creación o rehabilitación de espacios socio-comunitarios en las zonas rurales.
- Creación o adecuación de espacios destinados a centros de salud o consultorios médicos.
- Mantener las actuaciones de promoción económica en el ámbito rural.
- Mantener las actuaciones que contribuyan a la diversificación económica y a la creación de empleo

ESKERRIK ASKO ZUEN ARRETAGATIK!

¡MUCHAS GRACIAS POR SU ATENCIÓN!